

# 07

## 진로 월드컵

### <놀이 주제>

토너먼트 방식으로 자신의 진로를 결정하고 친구가 고른 진로를  
맞혀보는 놀이

### <초등 진로교육 목표 및 성취기준(2015)>

대영역 : IV. 진로 디자인과 준비

중영역 : 1. 진로 의사결정능력 개발

세부목표 : 다양한 상황에서 스스로 의사결정을 내릴 수 있다.

성취기준 : 일상의 여러 문제에 대해서 스스로 의사결정을 내릴 수 있다.

### <준비물>

A4용지 여러장, 필기도구, 가위, 풀, 개인별 바구니나 봉지



주니어 진로동영상 QR  
07 진로 월드컵



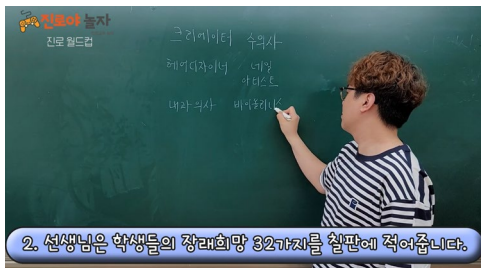
커리어넷 블렌디드  
수업자료내려받기

## <놀이 방법>

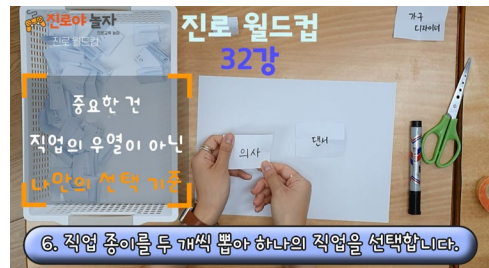
- ① 학급 전체에서 한 명씩 돌아가며 자신이 미래에 되고 싶은 직업을 이야기하고, 칠판이나 컴퓨터에 판서를 한다.
- ② 직업을 하나만 이야기해도 좋고, 여러 개 이야기해도 좋습니다. 아직 되고 싶은 직업이 없을 경우 관심가는 직업이나 알고 있는 직업을 이야기해도 된다.
- ③ 총 32개의 직업을 적은 후, 개인별로 A4 용지 2장을 각각 16등분 하여 작은 카드 32장이 되도록 자른다.
- ④ 32장의 종이 카드에 32개의 직업을 하나씩 적고, 모두 2번씩 접어 내용이 안 보이게 한 후 개인별 바구니나 봉지 등에 모아 섞는다. (종이의 수는 학생의 수준에 따라 자유롭게 조정할 수 있다)
- ⑤ 개인별 토너먼트 형식으로 진로 월드컵을 진행한다. 종이 카드를 2장씩 꺼내 2장 중 마음이 가는 직업 하나만 고른다. 그러면 카드가 16장으로 줄어든다.
- ⑥ 종이를 또 바구니에 모아 섞은 후 위 과정을 한 번 더 반복한다.
- ⑦ 카드가 8장 남았을 때부터는 두 가지 직업 중 하나를 고를 때마다 고른 직업의 이름과 그 직업을 고른 이유를 흰 종이에 간단하게 메모하도록 한다.
- ⑧ 직업이 1개 남을 때까지 진행한다. 개인별 진로 월드컵의 결과는 비밀로 한다.
- ⑨ 모둠 안에서 자신의 진로 월드컵 결과를 퀴즈로 낸다. 다른 모둠원에게 4장까지 올라간 4개 직업의 보기만 주고 최종적으로 어떤 직업이 뽑혔을지 문제를 낸다. 다른 모둠원들은 최종 직업 1개와 그 직업이 뽑힌 이유까지 생각해서 맞혀본다.



## <놀이 사진>

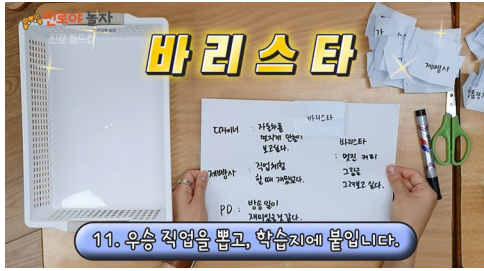


- ① 32개의 직업 목록 적기



- ② 종이 카드를 2장씩 꺼내 2장 중 마음이 가는 직업 하나씩 고르는 과정을 반복하기

## <놀이 사진>



③ 17개의 직업이 남을 때까지 직업 월드컵 진행하기



④ 모둠 안에서 자신의 진로 월드컵 결과를 퀴즈를 내고 맞추기

## <놀이 팁>

- ① 개인별로 진로 월드컵을 진행하면서 고르기 어려웠던 두 직업이 있을 경우 따로 적어놓았다가 나중에 이야기를 나눠보아도 좋다.
- ② 내가 고른 진로와 친구가 생각하는 내 진로를 비교해보고 그렇게 고른 이유도 나눠봄으로써 진로 의사결정 능력을 기를 수 있다.
- ③ 무료인 이상형 월드컵 제작 사이트([www.piku.co.kr](http://www.piku.co.kr)) 도 활용 가능하다. 단, 광고가 나오기 때문에 애드 블록 프로그램을 미리 설치하고 이용해야 한다

## <변형 놀이>

- ① 모둠 안에서 모둠원끼리 퀴즈를 내는 형식과 모둠별로 대항하며 퀴즈를 내는 형식 등 다양하게 진행할 수 있다.
- ② 직업 카드가 구비되어 있을 경우 직업을 이야기하고 나열하는 대신 직업카드를 이용해도 좋다.

### 참여 교사

2021년 7월

유철민	인천산곡북초등학교 교사	김종완	인천경서초등학교 교사
이랑	인천석남서초등학교 교사	김미현	인천용학초등학교 교사
조성호	수원세곡초등학교 교사	김영준	인천산곡북초등학교 교사
백승만	파주청암초등학교 교사	장주이	인천용학초등학교 교사
안지원	인천용정초등학교 교사	송하영	경기화성솔빛초등학교 교사